
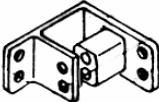




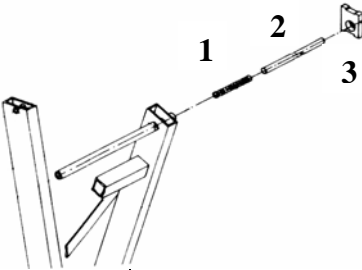


Art.-Nr.	Artikelbeschreibung	Abbildung	ME
----------	---------------------	-----------	----


Aufgeführt sind nur die am häufigsten benötigten Ersatzteile > sollten Sie also das von Ihnen benötigte Teil auf dieser Liste nicht finden, so sprechen Sie uns bitte an! Danke.





	Oberrahmenprofil		
5104	unbearbeitet für <i>Alu-Vario / Vario-Integral / Alu-Integral</i>		1 m
5105	bearbeitet für <i>Alu-Vario / Vario-Integral / Alu-Integral</i>		1 m
	bearbeitet für <i>Alu-Vario / Vario-Integral / Alu-Integral</i>		2 m
5106	Unbearbeitet für <i>Integral-M</i>		1 m
5107	bearbeitet für <i>Integral-M</i>		1 m
	Eckwinkel für Scherenaufnahme komplett mit Montage-Set		
2507	<i>Alu-Vario / Vario-Integral / Alu-Integral / Integral-M</i>		1 Stk.
	Scherenuntergestell komplett, aber ohne Schwenkfüße (je Podest werden 2 benötigt) für Podestgröße 2 m x 1 m		
2510	für <i>Alu-Vario / Vario-Integral / Alu-Integral / Integral-M</i> , Standard-Steigung. 20 / 40 / 60 / 80 / 100 cm (Sondersteigungen möglich)		1 Stk.
2514	Stütze , kurz für: <i>Alu-Vario / Vario-Integral / Alu-Integral / Integral-M</i>		1 Stk.
	Kunststoffschwenkfuß für <i>Alu-Vario / Vario-Integral / Alu-Integral</i>		
2500	Standard, schwarz, 11 cm hoch		1 Stk.
2500	Grau/klein, 8 cm hoch, für Steigung beginnend mit 17 statt 20 cm		1 Stk.
	Aluminium-Schwenkfuß für <i>Integral-M</i>		
2504	Standard, 11 cm hoch		1 Stk.
2501	Entriegelungsgriff für <i>Alu-Vario</i>		1 Stk.
2501/1	Entriegelungsgriff für <i>Vario-Integral</i>		
2501/2	mit Bohrung, d = 5,2 mm		1 Stk.
	mit Gewindeloch M6		1 Stk.
	Entriegelungsmechanismus <i>Alu-Vario</i> bestehend aus:		
2502	1 = Feder		1 Stk.
2511	2 = Entriegelungsstange		1 Stk.
5067	3 = Kulissenstein		1 Stk.




Art.-Nr.	Artikelbeschreibung	Abbildung	ME
	Entriegelungsschiene Alu-Integral		
3504	Kunststoff, schwarz, LINKS, Standardsteigung		1 Stk.
3505	wie vor, jedoch RECHTS, Standardsteigung		1 Stk.





	Tischlerplatte für Podest 2 m x 1 m		
5056	22 mm, braun lasiert oder unbehandelt		1 Stk.
5049	19 mm, braun lasiert oder unbehandelt		1 Stk.
	Tischlerplatte für Podest 1 m x 1 m		
5056/1x1	22 mm, braun lasiert oder unbehandelt		1 Stk.
5049/1x1	19 mm, braun lasiert oder unbehandelt		1 Stk.
	Siebdruckplatte für Podest 2 m x 1 m		
5054	22 mm, dunkelbraun		1 Stk.
5057	19 mm, dunkelbraun		1 Stk.
	Siebdruckplatte für Podest 1 m x 1 m		
5084	22 mm, dunkelbraun		1 Stk.
5084/1	19 mm, dunkelbraun		1 Stk.

5065	Klemmfix Podestverbinder		1 Stk.
5066	Ersatzschraube für Klemmfix		1 Stk.
5064	H-Profil Aluminium Podestverbinder		1 Stk.
5058	Stabilisierungsleiste zur Vermeidung von Durchbiegung bei hoher Belastung		1 Stk.
5068	Kombi-Haken für Podestverbinder		1 Stk.
5082	Podestverbinder PVC-Clip rot		1 Stk.

	Stapel- und Transportwagen geeignet für maximal 10 Scherenpodeste		
5071	Standard (2 Lenk- / 2 Bockrollen)		1 Stk.
5073	mit weichen Rollen f. empfindliche Böden		1 Stk.

Art.-Nr.	Artikelbeschreibung	Abbildung	ME
	Schutzgeländer	 TÜV-geprüfte Statik 	
5000	Standard, 1 x 1 m, Rundrohr, schwarz kunststoffbeschichtet		1 Stk.
5001	Standard, 2 x 1 m, Rundrohr, schwarz kunststoffbeschichtet		1 Stk.
5000/PK1	Spezial, 1,1 x 1 m (HxB) mit TÜV-geprüfter Statik für hohe Belastungen gem. Abb. rechts		1 Stk.
	Geländerverbinder		
5008	für Standardgeländer		1 Stk.
1416	für Spezialgeländer GERADE		1 Stk.
1417	für Spezialgeländer ECKE		1 Stk.
1418	für Spezialgeländer STUFE (20 cm)		1 Stk.
	Gewindeschlitten mit Sterngriff		
5005	für Standardgeländer-Befestigung bzw. Befestigung der Standard-Stecktreppe		1 Stk.
	Befestigungsmaterial für Spezialgeländer		1 Stk.
	Aufgangstreppe steckbar Modell 02 (Standard bis Ende 01/2009): je Stufe: 0,935 m breit, 25 cm tief, Steigung: ca. 20 cm; Modell 0209 (Standard ab 02/2009) je Stufe: 1 m breit, 26 cm tief, Steigung: ca. 20 cm; Belag standard: Tischlerplatte, braun lasiert.		
5010	1-stufig (f. Podesthöhe 40 cm)		1 Stk.
5011	2-stufig (f. Podesthöhe 60 cm)		1 Stk.
5012	3-stufig (f. Podesthöhe 80 cm)		1 Stk.
5013	4-stufig (f. Podesthöhe 100 cm)		1 Stk.
5010S	1-stufig, belegt mit wetterfester Platte		1 Stk.
5011S	2-stufig, belegt mit wetterfester Platte		1 Stk.
5012S	3-stufig, belegt mit wetterfester Platte		1 Stk.
5013S	4-stufig, belegt mit wetterfester Platte		1 Stk.
	Kunststoff-Nivellierfuß schwarz		
5017	zum Einsatz in Treppenbein, 1. Stufe		1 Stk.

Art.-Nr.	Artikelbeschreibung	Abbildung	ME
	Treppenhandlauf (ACHTUNG: Treppenmodelle beachten: 02 oder 0209!)		
5018-S	für 2-stufige Treppe (ohne Überlauf)		1 Stk.
5018	für 3- bis 4-stufige Treppe (mit Überlauf)		1 Stk.
	Stuhlhalteleiste inkl. Einhängelinken		
5061	Länge: 1 m		1 Stk.
5062	Länge: 2 m		1 Stk.
5059	Einhängeklinke für Stuhlhalteleiste		1 Stk.

	Textilpodestverblendung <ul style="list-style-type: none"> • aus Deko-Stoff, schwerentflammbar ausgerüstet • jeweils fix + fertig konfektioniert mit Flauschband • max. 100 cm hoch 		
6000/1161	Beige		1 m
6000/2162	Gelb		1 m
6000/3211	Bordeaux		1 m
6000/5213	Blau		1 m
6000/6211	Grün		1 m
6000/7210	Dunkelbraun		1 m
6000/8160	Grau		1 m
6000/8210	Schwarz		1 m
6000/8211	Dunkelgrau		1 m
6001	Klettband , selbstklebend, 18 mm breit		1 m
6002	Flauschband (Anbringung am Stoff)		1 m
	Holzverblendung <ul style="list-style-type: none"> • buchefurnierte Spanplatte, 16 mm stark • Oberfläche <u>unbehandelt</u> z. bauseitigen Behandlung / Anstrich • inkl. Einhängeschlägen 		
5025	Höhe 20 – 60 cm		1 m
5026	Höhe 61 – 100 cm		1 m
5040	Einhängebeschlag für Holzverblendung		1 Stk.
Z10012	Alu-Eckschoner für Podeste		1 Stk.

Die o. g. Preise verstehen sich zzgl. der gesetzl. Mehrwertsteuer.

Lieferzeit: gem. Vereinbarung/ab Lager

Versand : unfrei, ab Werk

Zahlung : gem. Absprache