







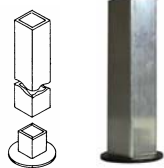




Art.Nr.	Artikelbeschreibung	Abbildung	ME
	<b>Oberrahmenprofil</b>		
505	unbearbeitet für <i>Junior</i>		1 m
507	bearbeitet für <i>Junior</i>		1 m
5100	unbearbeitet für <i>Alu-Rapid/Alu-Rapid-V</i>		1 m
5101	bearbeitet für <i>Alu-Rapid/Alu-Rapid-V</i>		1 m
5102	unbearbeitet für <i>Super-Rapid</i>		1 m
5103	bearbeitet für <i>Super-Rapid</i>		1 m
	<b>Steckfußaufnahme-Ecke</b>		
1703	mit Montage-Set für <i>40/40 mm</i> Steckfüße		1 Stk.
1221	ohne Montage-Set für <i>40/40 mm</i> Steckfüße		1 Stk.
V1703	mit Montage-Set für <i>Alu-Rapid-V</i>		1 Stk.
V1221	ohne Montage-Set für <i>Alu-Rapid-V</i>		1 Stk.
1419	mit Montage-Set für <i>Super-Rapid</i>		1 Stk.
1419/1	ohne Montage-Set für <i>Super-Rapid</i>		1 Stk.
	wie vor, jedoch mit Schnellspannhebel		
1704	mit Montage-Set für <i>40/40 mm</i> Steckfüße		1 Stk.
1704-M	ohne Montage-Set für <i>40/40 mm</i> Steckfüße		1 Stk.
1707	<b>Schnellspannhebel</b> (einzeln)		1 Stk.
	<b>Scharnieraufnahme</b> zur Aufnahme von Steckfüßen bei spitz- /stumpfwinkligen Podestecken		
1703S	komplett für <i>40/40 mm</i> Steckfüße		1 Stk.
	<b>Klemmwinkel</b>		
1702	für Steckfußaufnahme-Ecke <i>40/40 mm</i>		1 Stk.
	<b>Klemmsegment</b>		
V1702	für <i>Alu-Rapid-V</i> Steckfußaufnahme-Ecke		1 Stk.
	<b>Abdeckblech</b>		
V1706	für <i>Alu-Rapid-V</i> Steckfußaufnahme-Ecke		1 Stk.
	<b>Flügelschraube</b>		
1705	für Steckfußaufnahme-Ecke <i>40/40 mm</i> (M10x25)		1 Stk.
V1705	für Steckfußaufnahme-Ecke <i>Alu-Rapid-V</i> (M10x70)		1 Stk.
	Montage-Set		
1232	für Steckfußaufnahme-Ecke <i>40/40 mm</i>		1 Stk.
V1232	für Steckfußaufnahme-Ecke <i>Alu-Rapid-V</i>		1 Stk.

	<b>Alu-Steckfüße 40/40 mm</b>		
1200	Bauhöhe 20 cm		1 Set = 4 Stk.
1201	Bauhöhe 40 cm		1 Set = 4 Stk.
1202	Bauhöhe 60 cm		1 Set = 4 Stk.
1203	Bauhöhe 80 cm		1 Set = 4 Stk.
1204	Bauhöhe 100 cm		1 Set = 4 Stk.



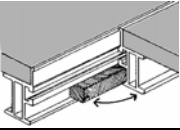








Art.Nr.	Artikelbeschreibung	Abbildung	ME
	<b>Alu-Steckfüße 60/60 mm</b>		
V1200	Bauhöhe 20 cm		1 Set = 4 Stk.
V1201	Bauhöhe 40 cm		1 Set = 4 Stk.
V1202	Bauhöhe 60 cm		1 Set = 4 Stk.
V1203	Bauhöhe 80 cm		1 Set = 4 Stk.
V1204	Bauhöhe 100 cm		1 Set = 4 Stk.
V1205	Bauhöhe 120 cm		1 Set = 4 Stk.
V1206	Bauhöhe 140 cm		1 Set = 4 Stk.
V1207	Bauhöhe 160 cm	1 Set = 4 Stk.	
	<b>Lastenverteiler aus Kunststoff schwarz</b>		
1502	rund mit Überstand für Steckfuß <b>40/40 mm</b>		1 Stk.
V1502	eckige Kappe für Steckfüße <b>60/60 mm</b>		1 Stk.
	<b>Verstellspindel zum Einsatz in Lastenverteiler</b> (Gewinde, Auflageplatte, Fußsteller)		
1512	für Steckfüße 40/40 mm		1 Stk.
	<b>Verstellspindel Kunststoff</b> (Einsatz + Spindel)		
1503-K	für Steckfüße 40/40 mm		1 Stk.
	<b>Verstellspindel Metall</b> (Vierkantaufnahme mit Spindel und Fußplatte)		
1503	für Steckfüße 40/40 mm		1 Set = 4 Stk.









	<b>Teleskopfüße für 40/40 mm Aufnahme</b>		
1600	Verstellbereich 40 – 60 cm		1 Set = 4 Stk.
1601	Verstellbereich 50 – 80 cm		1 Set = 4 Stk.
1602	Verstellbereich 60 – 100 cm		1 Set = 4 Stk.
1603	Verstellbereich 80 – 140 cm		1 Set = 4 Stk.
1604	Verstellbereich 100 – 160 cm		1 Set = 4 Stk.
	<b>Teleskopfüße für 40/40 mm Aufnahme mit Plastiklastenverteiler für Innen- / Außenbereich</b>	 <i>neu</i>	
1600P	Verstellbereich 40 – 60 cm		1 Set = 4 Stk.
1601P	Verstellbereich 50 – 80 cm		1 Set = 4 Stk.
1602P	Verstellbereich 60 – 100 cm		1 Set = 4 Stk.
1603P	Verstellbereich 80 – 140 cm		1 Set = 4 Stk.
1604P	Verstellbereich 100 – 160 cm		1 Set = 4 Stk.








Art.Nr.	Artikelbeschreibung	Abbildung	ME
	<b>Teleskopfüße für 60/60 mm Aufnahme</b>		
V1602	Verstellbereich 60 – 100 cm		1 Set = 4 Stk.
V1603	Verstellbereich 80 – 140 cm		1 Set = 4 Stk.
V1604	Verstellbereich 100 – 160 cm		1 Set = 4 Stk.
	<b>Teleskopfüße für 60/60 mm Aufnahme mit Plastiklastenverteiler für Innen- / Außenbereich</b>		
V1602P	Verstellbereich 60 – 100 cm		1 Set = 4 Stk.
V1603P	Verstellbereich 80 – 140 cm		1 Set = 4 Stk.
V1604P	Verstellbereich 100 – 160 cm		1 Set = 4 Stk.




	<b>Alu-Steckfüße Rundrohr Ø 48 mm für Alu-Rapid V</b>		
Vr1200	Bauhöhe 20 cm		1 Set = 4 Stk.
Vr1201	Bauhöhe 40 cm		1 Set = 4 Stk.
Vr1202	Bauhöhe 60 cm		1 Set = 4 Stk.
Vr1203	Bauhöhe 80 cm		1 Set = 4 Stk.
Vr1204	Bauhöhe 100 cm		1 Set = 4 Stk.
Vr1205	Bauhöhe 120 cm		1 Set = 4 Stk.
Vr1206	Bauhöhe 140 cm		1 Set = 4 Stk.
Vr1207	Bauhöhe 160 cm		1 Set = 4 Stk.
Vr1208	Bauhöhe 180 cm		1 Set = 4 Stk.
Vr1209	Bauhöhe 200 cm		1 Set = 4 Stk.
Vr1210	Bauhöhe 220 cm		1 Set = 4 Stk.
Vr1211	Bauhöhe 240 cm		1 Set = 4 Stk.
Vr1212	Bauhöhe 260 cm		1 Set = 4 Stk.
Vr1213	Bauhöhe 280 cm		1 Set = 4 Stk.
Vr1214	Bauhöhe 300 cm		1 Set = 4 Stk.

	<b>Tischlerplatte für Podest 2 m x 1 m</b>		
5056	22 mm, braun lasiert oder unbehandelt		1 Stk.
5049	19 mm, braun lasiert oder unbehandelt		1 Stk.
	<b>Tischlerplatte für Podest 1 m x 1 m</b>		
5056/1x1	22 mm, braun lasiert oder unbehandelt		1 Stk.
5049/1x1	19 mm, braun lasiert oder unbehandelt		1 Stk.
	<b>Siebdruckplatte für Podest 2 m x 1 m</b>		
5054	22 mm, dunkelbraun		1 Stk.
5057	19 mm, dunkelbraun		1 Stk.
	<b>Siebdruckplatte für Podest 1 m x 1 m</b>		
5084	22 mm, dunkelbraun		1 Stk.
5084/1	19 mm, dunkelbraun		1 Stk.

Art.Nr.	Artikelbeschreibung	Abbildung	ME
5065	<b>Klemmfix Podestverbinder</b>		1 Stk.
5066	<b>Ersatzschraube</b> für Klemmfix		1 Stk.
5064	<b>H-Profil Aluminium</b> Podestverbinder		1 Stk.
5058	<b>Stabilisierungsleiste</b> zur Vermeidung von Durchbiegung bei hoher Belastung		1 Stk.
5068	<b>Kombi-Haken</b> für Podestverbinder		1 Stk.
5082	<b>Podestverbinder</b> (für: Rapid + Rapid V) PVC-Clip rot		1 Stk.
5087	<b>Podestverbinder</b> (für: Rapid + Rapid V) Stahlklammer Rapid		1 Stk.
	<b>Verbindungsclammer</b>		
1504	<b>2-fach</b> für Steckfüße <b>40/40 mm</b>		1 Stk.
V1504	<b>2-fach</b> für Steckfüße <b>60/60 mm</b>		1 Stk.
1499	<b>4-fach</b> für Steckfüße <b>40/40 mm</b>		1 Stk.
V1499	<b>4-fach</b> für Steckfüße <b>60/60 mm</b>		1 Stk.
	<b>Alu-Diagonalrohr</b> Ø 30 mm zur Aussteifung Bauhöhen ab 100 cm, Steckfüße <b>40/40 mm</b>		
1506			1 m
	<b>Alu-Quick Verbindungskupplung</b> für Verbund Diagonalrohr an Steckfuß		
1505	für Steckfüße <b>40/40 mm</b>		1 Stk.
	<b>Diagonal-Verstärkungen System</b> für Steckfüße <b>40/40 mm</b>		
1514	100 cm horizontal		1 Stk.
1515	100 cm diagonal		1 Stk.
1516	200 cm horizontal		1 Stk.
1517	200 cm diagonal		1 Stk.
	<b>Steckrollen-Set</b> zum Transport und zur Lagerung von Steckfußpodesten		
1303	2 Lenk- und 2 Bockrollen Standard für Steckfußaufnahmen <b>40/40 mm</b>		1 Set
1305	wie vor, jedoch mit weichen Rollen für empfindliche Böden		1 Set

Art.Nr.	Artikelbeschreibung	Abbildung	ME
	2 Lenk- und 2 Bockrollen Standard für Steckfußaufnahmen <b>60/60 mm</b>		1 Set
	wie vor, jedoch mit weichen Rollen für empfindliche Böden		1 Set
	<b>Lenkrolle</b>		
1302	für Standard-Steckrollen-Set (= inkl. Adapter), Aufnahme <b>40/40 mm</b>		1 Stk.
1302-W	wie vor, jedoch weiche Rolle für empfindliche Böden		1 Stk.
	für Standard-Steckrollen-Set (= inkl. Adapter), Aufnahme <b>60/60 mm</b>		1 Stk.
	wie vor, jedoch weiche Rolle für empfindliche Böden		1 Stk.
	<b>Bockrolle</b>		
1301	für Standard-Steckrollen-Set (= inkl. Adapter), Aufnahme <b>40/40 mm</b>		1 Stk.
1301-W	wie vor, jedoch weiche Rolle für empfindliche Böden		1 Stk.
	für Standard-Steckrollen-Set (= inkl. Adapter), Aufnahme <b>60/60 mm</b>		1 Stk.
	wie vor, jedoch weiche Rolle für empfindliche Böden		1 Stk.
	<b>Stapel- und Transportwagen</b>		
5071	Standard (2 Lenk- / 2 Bockrollen)		1 Stk.
5073	mit weichen Rollen f. empfindliche Böden		1 Stk.
	<b>Schutzgeländer</b>		
5000	Standard, 1 x 1 m, Rundrohr, schwarz kunststoffbeschichtet		1 Stk.
5001	Standard, 2 x 1 m, Rundrohr, schwarz kunststoffbeschichtet		1 Stk.
5000/PK1	Spezial, 1,1 x 1 m (HxB) mit TÜV-geprüfter Statik für hohe Belastungen gem. Abb. rechts	TÜV-geprüfte Statik 	1 Stk.
	<b>Geländerverbinder</b>		
5008	für Standardgeländer		1 Stk.
1416	für Spezialgeländer GERADE		1 Stk.
1417	für Spezialgeländer ECKE		1 Stk.
1418	für Spezialgeländer STUFE (20 cm)		1 Stk.

Art.Nr.	Artikelbeschreibung	Abbildung	ME
	<b>Gewindeschlitten mit Sterngriff</b>		
5005	für Standardgeländer-Befestigung bzw. Befestigung der Standard-Stecktreppe		1 Stk.
	Befestigungsmaterial für Spezialgeländer		1 Stk.
	<b>Aufgangstreppe steckbar</b> <b>Modell 02</b> (Standard bis Ende 01/2009): je Stufe: 0,935 m breit, 25 cm tief, Steigung: ca. 20 cm; <b>Modell 0209</b> (Standard ab 02/2009) je Stufe: 1 m breit, 26 cm tief, Steigung: ca. 20 cm; Belag standard: Tischlerplatte, braun lasiert.		
5010	1-stufig (f. Podesthöhe 40 cm)		1 Stk.
5011	2-stufig (f. Podesthöhe 60 cm)		1 Stk.
5012	3-stufig (f. Podesthöhe 80 cm)		1 Stk.
5013	4-stufig (f. Podesthöhe 100 cm)		1 Stk.
5010S	1-stufig, belegt mit wetterfester Platte		1 Stk.
5011S	2-stufig, belegt mit wetterfester Platte		1 Stk.
5012S	3-stufig, belegt mit wetterfester Platte		1 Stk.
5013S	4-stufig, belegt mit wetterfester Platte		1 Stk.
	<b>Kunststoff-Nivellierfuß schwarz</b>		
5017	zum Einsatz in Treppenbein, 1. Stufe		1 Stk.
	<b>Treppenhandlauf</b> (ACHTUNG: Treppenmodelle beachten: 02 oder 0209!)		
5018-S	für 2-stufige Treppe (ohne Überlauf)		1 Stk.
5018	für 3- bis 4-stufige Treppe (mit Überlauf)		1 Stk.
	<b>Stuhlhalteleiste inkl. Einhängeklinken</b>		
5061	Länge: 1 m		1 Stk.
5062	Länge: 2 m		1 Stk.
5059	<b>Einhängeklinke</b> für Stuhlhalteleiste		1 Stk.
	<b>Textilpodestverblendung</b> • aus Deko-Stoff, schwerentflammbar ausgerüstet • jeweils fix + fertig konfektioniert mit Flauschband • max. 100 cm hoch		
6000/1161	Beige		1 m
6000/2162	Gelb		1 m
6000/3211	Bordeaux		1 m
6000/5213	Blau		1 m

Art.Nr.	Artikelbeschreibung	Abbildung	ME
6000/6211	Grün		1 m
6000/7210	Dunkelbraun		1 m
6000/8160	Grau		1 m
6000/8210	Schwarz		1 m
6000/8211	Dunkelgrau		1 m
6001	<b>Klettband</b> , selbstklebend, 18 mm breit		1 m
6002	<b>Flauschband</b> (Anbringung am Stoff)		1 m
	<b>Holzverblendung</b> <ul style="list-style-type: none"> <li>• buchefurnierte Spanplatte, 16 mm stark</li> <li>• Oberfläche <u>unbehandelt</u> z. bauseitigen Behandlung / Anstrich</li> <li>• inkl. Einhängebeschlägen</li> </ul>		
5025	Höhe 20 – 60 cm		1 m
5026	Höhe 61 – 100 cm		1 m
5040	<b>Einhängebeschlag</b> für Holzverblendung		1 Stk.
Z10012	Alu-Eckschoner für Podeste		1 Stk.

*Die o. g. Preise verstehen sich zzgl. der gesetzl. Mehrwertsteuer.*

Lieferzeit: gem. Vereinbarung/ab Lager

Versand : unfrei, ab Werk

Zahlung : gem. Absprache